

तालिका संख्या-6.1

पक्की सड़क

मण्डल	क्रमांक	जिला	वर्ष 2016-17 में निकाय क्षेत्र में नवनिर्मित सड़क की लम्बाई	वर्ष 2016-17 में नव निर्माण पर किया गया व्यय	वर्ष 2016-17 में निकाय क्षेत्र में सड़क अनुरक्षण पर किया गया व्यय	कुल व्यय (5+6)	31.03.17 को निकाय क्षेत्र में सड़क की कुल लम्बाई
1	2	3	4	5	6	7	8
मुरादाबाद	1	मुरादाबाद	20.616	1473.26	2003.37	3476.63	2189.631
	2	सम्मल	21.747	1139.87	705.50	1845.37	431.823
	3	जे०पी०नगर	43.807	2505.76	1139.87	3645.63	625.504
	4	रामपुर	34.378	4442.12	2265.38	6707.50	521.342
	5	बिजनौर	40.316	5410.98	1760.15	7171.13	680.612
		मण्डल योग	160.864	14971.99	7874.27	22846.26	4448.912
मेरठ	6	मेरठ	131.880	9041.02	5140.59	14181.61	1923.772
	7	बागपत	8.307	964.92	702.70	1667.62	350.314
	8	गाजियाबाद	52.858	5368.39	1589.94	6958.33	3502.646
	9	हापुड	6.770	856.69	1055.37	1912.06	342.465
	10	गौतमबुद्धनगर	6.246	877.95	398.04	1275.99	213.024
	11	बुलन्दशहर	73.251	5600.18	949.53	6549.71	782.149
		मण्डल योग	279.312	22709.15	9836.17	32545.32	7114.370
सहारनपुर	12	सहारनपुर	24.225	2037.75	1155.36	3193.11	1529.293
	13	मुजफ्फरनगर	40.438	2562.17	1104.13	3666.30	739.773
	14	शामली	33.265	1936.18	914.24	2850.42	627.324
		मण्डल योग	97.928	6536.10	3173.73	9709.83	2896.390
बरेली	15	बरेली	61.920	3667.39	3786.29	7453.68	1244.475
	16	बदायूँ	62.536	2920.41	664.87	3585.28	902.587
	17	पीलीभीत	15.612	1296.12	337.59	1633.71	360.707
	18	शाहजहाँपुर	42.007	2666.51	1017.73	3684.24	617.568
		मण्डल योग	182.075	10550.43	5806.48	16356.91	3125.337
आगरा	19	आगरा	35.868	2175.95	3426.26	5602.21	1548.385
	20	मथुरा	32.218	2936.05	769.31	3705.36	601.902
	21	मैनपुरी	26.817	1437.03	371.32	1808.35	436.335
	22	फिरोजाबाद	43.730	3879.34	1157.04	5036.38	602.343
		मण्डल योग	138.633	10428.37	5723.93	16152.30	3188.965
अलीगढ़	23	अलीगढ़	44.390	5444.45	1459.58	6904.03	911.582
	24	महामायानगर	10.902	1057.12	31.94	1089.06	230.256
	25	एटा	8.721	1022.73	518.43	1541.16	305.186
	26	काशीरामनगर	8.945	544.07	991.69	1535.76	316.604
		मण्डल योग	72.958	8068.37	3001.64	11070.01	1763.628
कानपुर	27	कानपुर	5.326	84.74	14151.23	14235.97	4634.515
	28	कानपुर देहात	19.986	1365.67	245.49	1611.16	20.000
	29	फर्रुखाबाद	29.750	1689.17	595.63	2284.80	296.720
	30	कन्नौज	38.843	1388.05	174.00	1562.05	346.149
	31	इटवा	15.716	789.08	1708.05	2497.13	216.497

तालिका संख्या-6.1

पक्की सड़क

मण्डल	क्रमांक	जिला	वर्ष 2016-17 में निकाय क्षेत्र में नवनिर्मित सड़क की लम्बाई	वर्ष 2016-17 में नव निर्माण पर किया गया व्यय	वर्ष 2016-17 में निकाय क्षेत्र में सड़क अनुरक्षण पर किया गया व्यय	कुल व्यय (5+6)	31.03.17 को निकाय क्षेत्र में सड़क की कुल लम्बाई
1	2	3	4	5	6	7	8
	32	औरैया	13.602	699.54	0.00	699.54	411.853
		मण्डल योग	123.223	6016.25	16874.40	22890.65	5925.734
झाँसी	33	झाँसी	131.964	5067.65	791.83	5859.48	953.246
	34	ललितपुर	11.450	846.89	73.41	920.30	147.250
	35	जालौन	28.973	2160.48	1134.17	3294.65	376.655
		मण्डल योग	172.387	8075.02	1999.41	10074.43	1477.151
चित्रकूट	36	चित्रकूट	4.432	242.23	1.78	244.01	71.003
	37	बाँदा	19.635	1126.43	161.49	1287.92	343.768
	38	हमीरपुर	24.955	1752.77	92.03	1844.80	227.119
	39	महोबा	16.969	999.52	142.80	1142.32	150.911
		मण्डल योग	65.991	4120.95	398.10	4519.05	792.801
इलाहाबाद	40	इलाहाबाद	34.880	2110.51	2486.39	4596.90	2604.102
	41	फतेहपुर	25.255	1417.23	391.78	1809.01	328.586
	42	कौशाम्बी	7.022	340.74	184.83	525.57	166.668
	43	प्रतापगढ़	22.489	1737.49	387.22	2124.71	167.492
		मण्डल योग	89.646	5605.97	3450.22	9056.19	3266.848
मिर्जापुर	44	मिर्जापुर	12.190	303.64	280.43	584.07	250.249
	45	सोनभद्र	4.200	200.63	883.27	1083.90	215.001
	46	संतरविदासनगर	21.740	2041.86	408.35	2450.21	244.092
		मण्डल योग	38.130	2546.13	1572.05	4118.18	709.342
लखनऊ	47	लखनऊ	62.198	5269.06	9358.43	14627.49	3176.771
	48	हरदोई	78.530	2104.87	703.35	2808.22	896.273
	49	रायबरेली	19.450	1245.53	424.44	1669.97	329.454
	50	सीतापुर	27.086	2150.38	1162.36	3312.74	589.072
	51	लखीमपुर	32.495	2792.12	369.34	3161.46	463.798
	52	उन्नाव	18.047	1954.97	1944.59	3899.56	499.415
		मण्डल योग	237.806	15516.93	13962.51	29479.44	5954.783
फैजाबाद	53	फैजाबाद	6.665	553.72	256.27	809.99	364.947
	54	अम्बेडकरनगर	45.541	1672.05	538.52	2210.57	359.906
	55	सुल्तानपुर	5.953	1019.32	214.57	1233.89	214.332
	56	बाराबंकी	24.267	1700.19	367.56	2067.75	473.178
	57	अमेठी	8.854	539.36	166.69	706.05	96.624
		मण्डल योग	91.280	5484.64	1543.61	7028.25	1508.987
देवीपाटन	58	गोण्डा	10.280	1619.40	384.63	2004.03	233.487
	59	बहराइच	8.950	610.31	760.63	1370.94	188.721
	60	बलरामपुर	13.390	724.39	329.37	1053.76	214.464
	61	श्रावस्ती	0.000	0.00	121.70	121.70	38.343

तालिका संख्या-6.1

पक्की सड़क

मण्डल	क्रमांक	जिला	वर्ष 2016-17 में निकाय क्षेत्र में नवनिर्मित सड़क की लम्बाई	वर्ष 2016-17 में नव निर्माण पर किया गया व्यय	वर्ष 2016-17 में निकाय क्षेत्र में सड़क अनुरक्षण पर किया गया व्यय	कुल व्यय (5+6)	31.03.17 को निकाय क्षेत्र में सड़क की कुल लम्बाई
1	2	3	4	5	6	7	8
		मण्डल योग	32.620	2954.10	1596.33	4550.43	675.015
बस्ती	62	बस्ती	27.135	1377.63	586.35	1963.98	259.992
	63	संतकबीरनगर	8.350	908.78	1032.32	1941.10	168.053
	64	सिद्धार्थनगर	26.169	1814.04	770.88	2584.92	202.581
		मण्डल योग	61.654	4100.45	2389.55	6490.00	630.626
गोरखपुर	65	गोरखपुर	36.441	1915.96	799.50	2715.46	833.253
	66	कुशीनगर	24.459	1521.93	211.53	1733.46	234.862
	67	महाराजगंज	26.165	1636.37	233.08	1869.45	195.718
	68	देवरिया	60.301	1752.96	320.87	2073.83	397.479
		मण्डल योग	147.366	6827.22	1564.98	8392.20	1661.312
आजमगढ़	69	आजमगढ़	21.402	1487.91	552.78	2040.69	438.712
	70	बलिया	31.800	1485.52	546.94	2032.46	317.388
	71	मऊ	28.835	1729.90	374.16	2104.06	288.472
		मण्डल योग	82.037	4703.33	1473.88	6177.21	1044.572
वाराणसी	72	वाराणसी	0.600	41.09	350.21	391.30	751.332
	73	चन्दौली	8.380	199.39	95.79	295.18	173.020
	74	जौनपुर	36.800	1799.46	1805.63	3605.09	270.297
	75	गाजीपुर	21.325	1241.00	347.66	1588.66	316.933
		योग	67.105	3280.94	2599.29	5880.23	1511.582
		महायोग	2141.015	142496.34	84840.54	227336.89	47696.355

तालिका संख्या-6.2

अर्द्धपक्की सड़क

मण्डल	क्रमांक	जिला	वर्ष 2016-17 में निकाय क्षेत्र में नवनिर्मित सड़क की लम्बाई	वर्ष 2016-17 में नव निर्माण पर किया गया व्यय	वर्ष 2016-17 में निकाय क्षेत्र में सड़क अनुरक्षण पर किया गया व्यय	कुल व्यय (5+6)	31.03.17 को निकाय क्षेत्र में सड़क की कुल लम्बाई
1	2	3	4	5	6	7	8
मुरादाबाद	1	मुरादाबाद	5.000	300.00	132.49	432.49	333.191
	2	सम्भल	0.000	0.00	2.00	2.00	9.923
	3	जे0पी0नगर	0.000	0.00	0.00	0.00	33.380
	4	रामपुर	0.800	12.50	10.07	22.57	53.110
	5	बिजनौर	3.497	130.96	90.77	221.73	40.354
		योग	9.297	443.46	235.33	678.79	469.958
मेरठ	6	मेरठ	3.310	197.45	0.00	197.45	544.759
	7	बागपत	3.250	137.38	52.00	189.38	27.788
	8	गाजियाबाद	84.779	5179.61	4189.91	9369.52	734.290
	9	हापुड	1.393	41.17	503.84	545.01	320.112
	10	गौतमबुद्धनगर	0.590	34.17	0.00	34.17	20.640
	11	बुलन्दशहर	0.000	0.00	0.00	0.00	34.289
		योग	93.322	5589.78	4745.75	10335.53	1681.878
सहारनपुर	12	सहारनपुर	16.240	1158.10	166.10	1324.20	162.736
	13	मुजफ्फरनगर	2.200	29.75	0.00	29.75	221.228
	14	शामली	4.250	113.88	319.62	433.50	93.870
		योग	22.690	1301.73	485.72	1787.45	477.834
बरेली	15	बरेली	13.110	842.16	9.87	852.03	281.262
	16	बदायूँ	4.008	131.18	32.92	164.10	53.678
	17	पीलीभीत	0.000	0.00	0.00	0.00	9.574
	18	शाहजहाँपुर	0.000	0.00	0.00	0.00	18.057
		योग	17.118	973.34	42.79	1016.13	362.571
आगरा	19	आगरा	0.000	0.00	1443.54	1443.54	574.012
	20	मथुरा	4.845	247.46	120.15	367.61	69.375
	21	मैनपुरी	0.500	10.00	0.00	10.00	3.430
	22	फिरोजाबाद	40.210	2010.31	662.60	2672.91	89.124
		योग	45.555	2267.77	2226.29	4494.06	735.941
अलीगढ़	23	अलीगढ़	1.920	90.70	27.90	118.60	150.407
	24	महामायानगर	6.420	570.92	159.26	730.18	70.101
	25	एटा	1.260	79.39	61.17	140.56	40.818
	26	काशीरामनगर	7.200	83.00	383.00	466.00	45.095
		योग	16.800	824.01	631.33	1455.34	306.421
कानपुर	27	कानपुर	0.000	0.00	0.00	0.00	837.019
	28	कानपुर देहात	2.540	40.41	38.82	79.23	49.900
	29	फर्रुखाबाद	2.970	304.00	0.00	304.00	3.570

तालिका संख्या-6.2

अर्द्धपक्की सड़क

मण्डल	क्रमांक	जिला	वर्ष 2016-17 में निकाय क्षेत्र में नवनिर्मित सड़क की लम्बाई	वर्ष 2016-17 में नव निर्माण पर किया गया व्यय	वर्ष 2016-17 में निकाय क्षेत्र में सड़क अनुरक्षण पर किया गया व्यय	कुल व्यय (5+6)	31.03.17 को निकाय क्षेत्र में सड़क की कुल लम्बाई
1	2	3	4	5	6	7	8
	30	कन्नौज	1.000	25.50	90.36	115.86	11.420
	31	इटवा	2.604	213.57	1.09	214.66	56.688
	32	औरैया	8.040	379.50	65.58	445.08	191.083
		योग	17.154	962.98	195.85	1158.83	1149.680
झाँसी	33	झाँसी	0.000	0.00	0.00	0.00	21.606
	34	ललितपुर	0.000	0.00	15.24	15.24	0.187
	35	जालौन	1.300	78.83	0.00	78.83	13.673
		योग	1.300	78.83	15.24	94.07	35.466
चित्रकूट	36	चित्रकूट	0.000	0.00	0.00	0.00	1.928
	37	बाँदा	2.442	38.01	7.94	45.95	36.632
	38	हमीरपुर	3.561	144.13	56.07	200.20	17.375
	39	महोबा	0.000	0.00	70.14	70.14	5.747
		योग	6.003	182.14	134.15	316.29	61.682
इलाहाबाद	40	इलाहाबाद	120.450	458.00	30.34	488.34	302.882
	41	फतेहपुर	0.000	0.00	0.00	0.00	69.463
	42	कौशाम्बी	1.210	90.21	4.30	94.51	58.157
	43	प्रतापगढ़	2.609	12.28	0.00	12.28	14.521
		योग	124.269	560.49	34.64	595.13	445.023
मिर्जापुर	44	मिर्जापुर	7.190	93.35	132.34	225.69	119.568
	45	सोनभद्र	1.830	72.18	18.00	90.18	31.547
	46	संतरविदासनगर	0.000	0.00	0.00	0.00	86.500
		योग	9.020	165.53	150.34	315.87	237.615
लखनऊ	47	लखनऊ	74.660	6494.00	7937.09	14431.09	381.168
	48	हरदोई	64.700	817.51	176.95	994.46	202.582
	49	रायबरेली	0.000	0.00	0.00	0.00	155.030
	50	सीतापुर	23.000	836.41	0.00	836.41	223.532
	51	लखीमपुर	2.118	30.20	3.10	33.30	94.778
	52	उन्नाव	0.610	55.74	95.00	150.74	57.696
		योग	165.088	8233.86	8212.14	16446.00	1114.786
फैजाबाद	53	फैजाबाद	4.942	305.31	165.52	470.83	105.851
	54	अम्बेडकरनगर	18.511	464.86	418.11	882.97	192.260
	55	सुल्तानपुर	0.000	0.00	10.30	10.30	12.733
	56	अमेठी	0.275	4.51	0.00	4.51	192.038
	57	बाराबंकी	0.000	0.00	0.00	0.00	30.326
		योग	23.728	774.68	593.93	1368.61	533.208

तालिका संख्या-6.2

अर्द्धपक्की सड़क

मण्डल	क्रमांक	जिला	वर्ष 2016-17 में निकाय क्षेत्र में नवनिर्मित सड़क की लम्बाई	वर्ष 2016-17 में नव निर्माण पर किया गया व्यय	वर्ष 2016-17 में निकाय क्षेत्र में सड़क अनुरक्षण पर किया गया व्यय	कुल व्यय (5+6)	31.03.17 को निकाय क्षेत्र में सड़क की कुल लम्बाई
1	2	3	4	5	6	7	8
देवीपाटन	58	गोण्डा	0.000	0.00	0.00	0.00	27.109
	59	बहराइच	1.010	9.18	20.02	29.20	86.395
	60	बलरामपुर	0.000	0.00	375.53	375.53	80.780
	61	श्रावस्ती	3.186	221.90	0.00	221.90	3.186
		योग	4.196	231.08	395.55	626.63	197.470
बस्ती	62	बस्ती	2.700	66.80	0.00	66.80	71.056
	63	संतकबीरनगर	1.250	21.32	0.00	21.32	13.781
	64	सिद्धार्थनगर	0.000	0.00	10.95	10.95	16.515
		योग	3.950	88.12	10.95	99.07	101.352
गोरखपुर	65	गोरखपुर	55.030	1774.47	419.06	2193.53	770.789
	66	कुशीनगर	5.328	146.79	17.30	164.09	44.375
	67	महाराजगंज	0.500	60.00	52.00	112.00	36.292
	68	देवरिया	10.134	295.34	73.83	369.17	108.625
		योग	70.992	2276.60	562.19	2838.79	960.081
आजमगढ़	69	आजमगढ़	1.475	34.83	3.41	38.24	19.577
	70	बलिया	0.000	0.00	0.00	0.00	13.405
	71	मरु	28.574	789.71	192.43	982.14	191.320
		योग	30.049	824.54	195.84	1020.38	224.302
वाराणसी	72	वाराणसी	5.261	159.73	29.85	189.58	474.071
	73	चन्दौली	64.000	394.93	561.56	956.49	217.502
	74	जौनपुर	3.250	127.71	104.91	232.62	60.190
	75	गाजीपुर	12.700	498.49	37.55	536.04	32.809
		योग	85.211	1180.86	733.87	1914.73	784.572
		महायोग	745.742	26959.80	19601.90	46561.70	9879.840

तालिका संख्या-6.3

कच्ची सड़क

मण्डल	क्रमांक	जिला	वर्ष 2016-17 में निकाय क्षेत्र में नवनिर्मित सड़क की लम्बाई	वर्ष 2016-17 में नव निर्माण पर किया गया व्यय	वर्ष 2016-17 में निकाय क्षेत्र में सड़क अनुरक्षण पर किया गया व्यय	कुल व्यय (5+6)	31.03.17 को निकाय क्षेत्र में सड़क की कुल लम्बाई
1	2	3	4	5	6	7	8
मुरादाबाद	1	मुरादाबाद	0.000	0.00	0.00	0.00	15.158
	2	सम्भल	0.000	0.00	4.68	4.68	51.422
	3	जे०पी०नगर	1.090	106.21	0.00	106.21	39.113
	4	रामपुर	2.100	5.02	0.00	5.02	6.816
	5	बिजनौर	1.560	9.07	39.20	48.27	21.907
		मण्डल योग	4.750	120.30	43.88	164.18	134.416
मेरठ	6	मेरठ	0.000	0.00	0.00	0.00	50.871
	7	बागपत	0.000	0.00	0.00	0.00	7.382
	8	गाजियाबाद	0.440	49.07	0.00	49.07	141.900
	9	हापुड	0.800	47.32	35.31	82.63	120.967
	10	गौतमबुद्धनगर	0.000	0.00	0.00	0.00	11.155
	11	बुलन्दशहर	0.000	0.00	0.00	0.00	40.507
		मण्डल योग	1.240	96.39	35.31	131.70	372.782
सहारनपुर	12	सहारनपुर	7.570	52.38	15.65	68.03	463.023
	13	मुजफ्फरनगर	3.500	6.80	0.00	6.80	180.367
	14	शामली	0.340	8.35	2.77	11.12	41.970
		मण्डल योग	11.410	67.53	18.42	85.95	685.360
बरेली	15	बरेली	3.050	3.41	4.29	7.70	176.737
	16	बदायूँ	0.515	5.15	0.00	5.15	85.456
	17	पीलीभीत	0.000	0.00	0.00	0.00	22.493
	18	शाहजहाँपुर	0.914	27.63	0.00	27.63	15.517
		मण्डल योग	4.479	36.19	4.29	40.48	300.203
आगरा	19	आगरा	0.000	0.00	0.00	0.00	50.018
	20	मथुरा	6.820	464.25	14.18	478.43	155.529
	21	मैनपुरी	0.000	0.00	0.00	0.00	16.464
	22	फिरोजाबाद	7.140	723.60	0.00	723.60	188.431
		मण्डल योग	13.960	1187.85	14.18	1202.03	410.442
अलीगढ़	23	अलीगढ़	1.700	33.52	23.80	57.32	60.036
	24	महामायानगर	0.000	0.00	0.00	0.00	22.115
	25	एटा	0.400	52.93	10.59	63.52	9.165
	26	काशीरामनगर	0.000	0.00	0.00	0.00	5.247
		मण्डल योग	2.100	86.45	34.39	120.84	96.563
कानपुर	27	कानपुर	2.100	15.27	2.33	17.60	917.154
	28	कानपुर देहात	6.194	62.81	3.92	66.73	66.643

तालिका संख्या-6.3

कच्ची सड़क

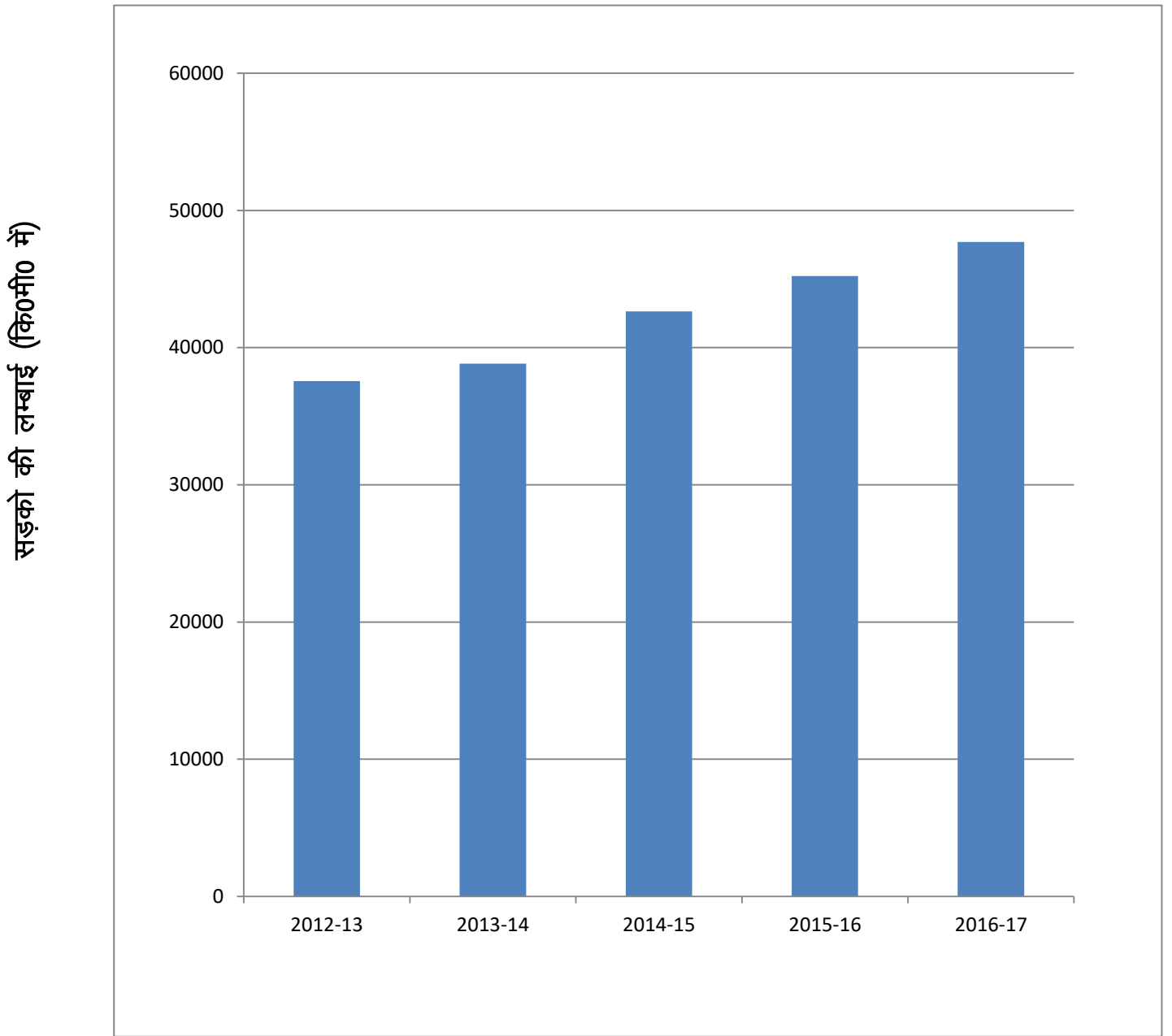
मण्डल	क्रमांक	जिला	वर्ष 2016-17 में निकाय क्षेत्र में नवनिर्मित सड़क की लम्बाई	वर्ष 2016-17 में नव निर्माण पर किया गया व्यय	वर्ष 2016-17 में निकाय क्षेत्र में सड़क अनुरक्षण पर किया गया व्यय	कुल व्यय (5+6)	31.03.17 को निकाय क्षेत्र में सड़क की कुल लम्बाई
1	2	3	4	5	6	7	8
	29	फर्रुखाबाद	1.000	50.00	0.00	50.00	28.100
	30	कन्नौज	0.000	0.00	0.00	0.00	25.782
	31	इटावा	0.000	0.00	0.00	0.00	38.193
	32	औरैया	0.000	0.00	3.40	3.40	231.989
		मण्डल योग	9.294	128.08	9.65	137.73	1307.861
झाँसी	33	झाँसी	0.350	2.62	0.00	2.62	75.055
	34	ललितपुर	0.000	0.00	0.00	0.00	1.130
	35	जालौन	1.180	10.00	0.00	10.00	36.649
		मण्डल योग	1.530	12.62	0.00	12.62	112.834
चित्रकूट	36	चित्रकूट	0.000	0.00	0.00	0.00	6.553
	37	बाँदा	0.610	1.05	0.00	1.05	51.077
	38	हमीरपुर	0.500	8.26	0.00	8.26	18.360
	39	महोबा	0.000	0.00	0.00	0.00	8.036
		मण्डल योग	1.110	9.31	0.00	9.31	84.026
इलाहाबाद	40	इलाहाबाद	0.760	3.50	0.00	3.50	14.020
	41	फतेहपुर	11.310	30.30	15.62	45.92	36.500
	42	कौशाम्बी	0.500	2.00	0.00	2.00	17.588
	43	प्रतापगढ़	5.890	9.09	0.00	9.09	20.710
		मण्डल योग	18.460	44.89	15.62	60.51	88.818
मिर्जापुर	44	मिर्जापुर	3.900	6.50	0.00	6.50	24.850
	45	सोनभद्र	0.600	5.85	0.00	5.85	19.430
	46	संतरविदासनगर	0.000	0.00	3.72	3.72	44.150
		मण्डल योग	4.500	12.35	3.72	16.07	88.430
लखनऊ	47	लखनऊ	0.000	0.00	0.00	0.00	410.325
	48	हरदोई	10.690	54.16	14.59	68.75	53.128
	49	रायबरेली	0.000	0.00	0.00	0.00	34.762
	50	सीतापुर	0.000	0.00	0.00	0.00	49.359
	51	लखीमपुर	5.213	10.15	0.00	10.15	67.737
	52	उन्नाव	0.200	2.35	0.40	2.75	53.535
		मण्डल योग	16.103	66.66	14.99	81.65	668.846
फैजाबाद	53	फैजाबाद	0.250	18.56	0.00	18.56	10.222
	54	अम्बेडकरनगर	7.420	68.21	23.26	91.47	10.915
	55	सुल्तानपुर	1.690	6.50	0.00	1.00	4.453
	56	अमेठी	0.000	0.00	0.00	0.00	81.949

तालिका संख्या-6.3

कच्ची सड़क

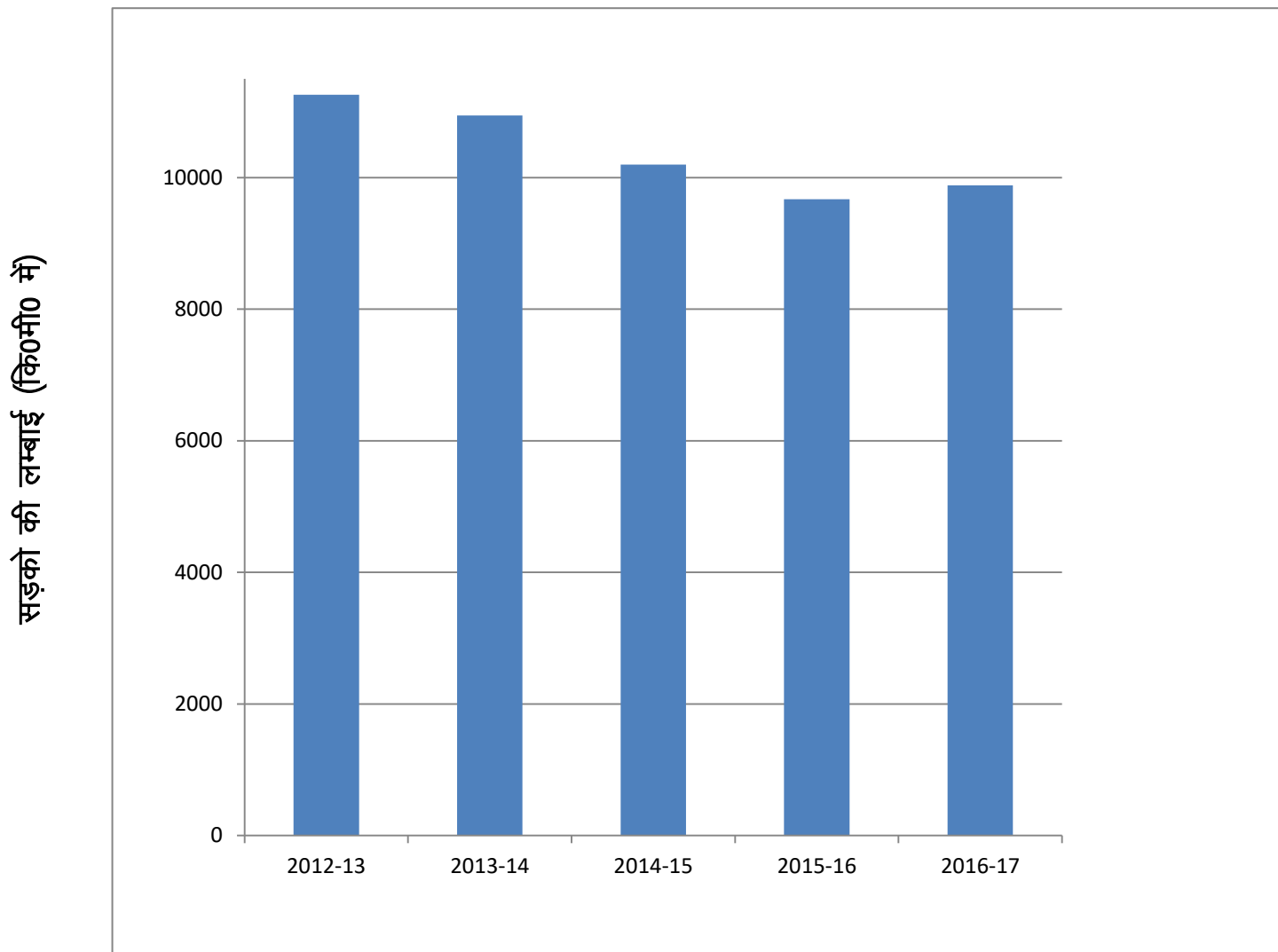
मण्डल	क्रमांक	जिला	वर्ष 2016-17 में निकाय क्षेत्र में नवनिर्मित सड़क की लम्बाई	वर्ष 2016-17 में नव निर्माण पर किया गया व्यय	वर्ष 2016-17 में निकाय क्षेत्र में सड़क अनुरक्षण पर किया गया व्यय	कुल व्यय (5+6)	31.03.17 को निकाय क्षेत्र में सड़क की कुल लम्बाई
1	2	3	4	5	6	7	8
	57	बाराबंकी	0.000	0.00	0.00	0.00	60.320
		मण्डल योग	9.360	93.27	23.26	111.03	167.859
देवीपाटन	58	गोण्डा	0.000	0.00	0.00	0.00	18.325
	59	बहराइच	0.000	0.00	10.00	10.00	22.450
	60	बलरामपुर	0.000	0.00	0.00	0.00	9.831
	61	श्रावस्ती	0.000	0.00	0.00	0.00	0.000
		मण्डल योग	0.000	0.00	10.00	10.00	50.606
बस्ती	62	बस्ती	0.000	0.00	0.00	0.00	74.100
	63	संतकबीरनगर	0.000	0.00	0.00	0.00	12.855
	64	सिद्धार्थनगर	0.000	0.00	0.00	0.00	13.191
		मण्डल योग	0.000	0.00	0.00	0.00	100.146
गोरखपुर	65	गोरखपुर	1.694	99.57	0.00	99.57	122.669
	66	कुशीनगर	0.650	15.36	0.00	15.36	23.549
	67	महाराजगंज	0.000	0.00	0.00	0.00	12.184
	68	देवरिया	5.040	49.65	3.46	53.11	41.266
		मण्डल योग	7.384	164.58	3.46	168.04	199.668
आजमगढ़	69	आजमगढ़	4.050	5.95	2.05	8.00	28.882
	70	बलिया	0.000	0.00	0.00	0.00	27.500
	71	मऊ	2.900	24.30	0.00	24.30	80.708
		मण्डल योग	6.950	30.25	2.05	32.30	137.090
वाराणसी	72	वाराणसी	0.000	0.00	0.00	0.00	84.383
	73	चन्दौली	42.000	69.49	0.00	69.49	97.370
	74	जौनपुर	2.200	23.10	0.00	23.10	27.929
	75	गाजीपुर	1.040	24.12	0.00	24.12	13.140
		मण्डल योग	45.240	116.71	0.00	116.71	222.822
		महायोग	157.870	2273.43	233.22	2501.15	5228.772

प्रदेश के नागर निकायों का वर्ष-2012-13 से वर्ष 2016-17 तक निर्मित पक्की सड़को का बार-ग्राफ



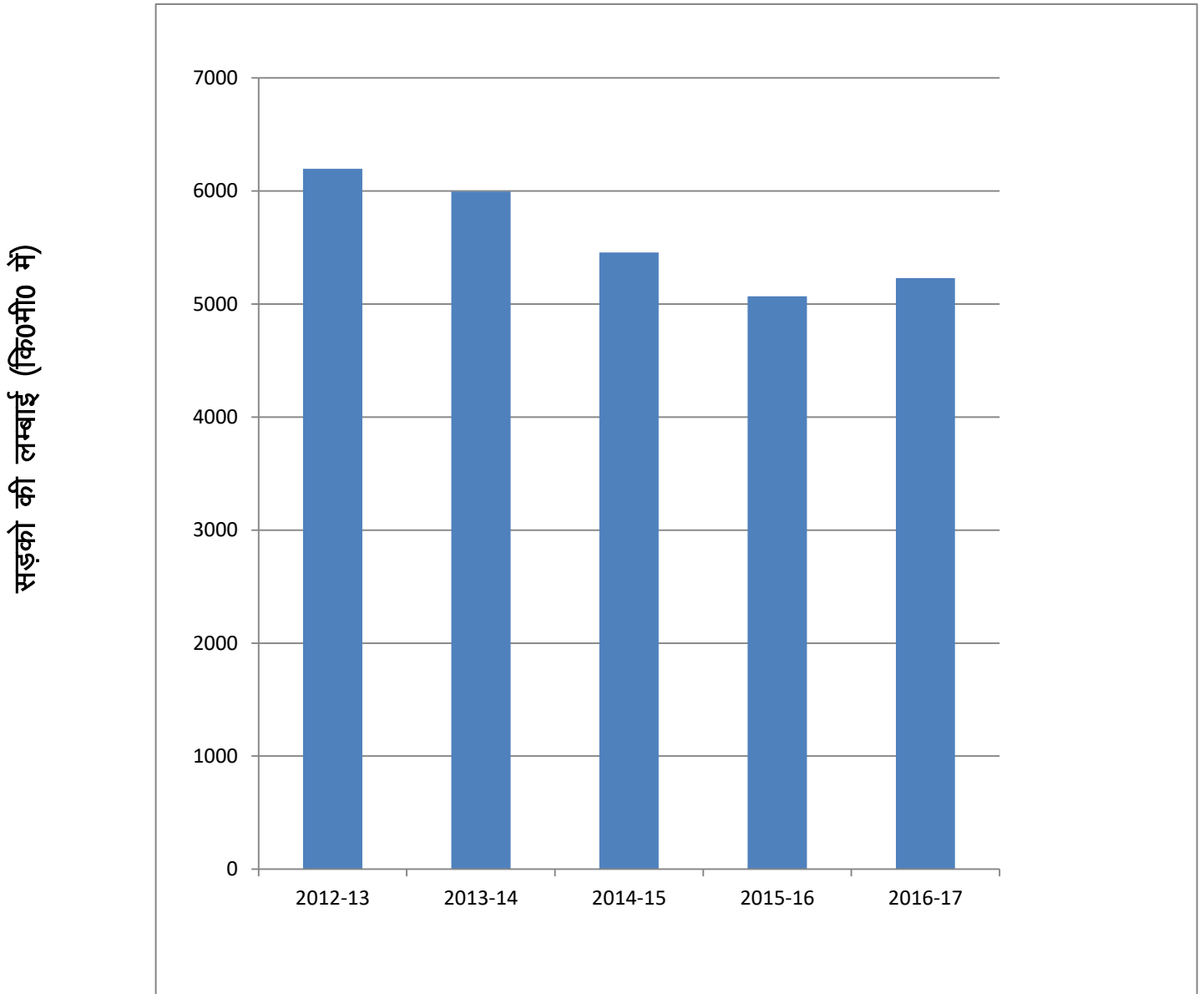
वर्ष 2012-13 से 2016-17 तक

प्रदेश के नागर निकायों का वर्ष-2012-13 से वर्ष 2016-17 तक अर्द्धपक्की सड़को का बार-ग्राफ



वर्ष 2012-13 से 2016-17 तक

प्रदेश के नागर निकायों का वर्ष-2012-13 से वर्ष 2016-17 तक कच्ची सड़को का बार-ग्राफ



वर्ष 2012-13 से 2016-17 तक

2012-13	2013-14	2014-15	2015-16	2016-17
37556.809	38837.932	42636.523	45217.41	47695.355

2012-13	2013-14	2014-15	2015-16	2016-17
11257.441	10944.324	10197.204	9672.282	9879.84

2012-13	2013-14	2014-15	2015-16	2016-17
---------	---------	---------	---------	---------

6196.295

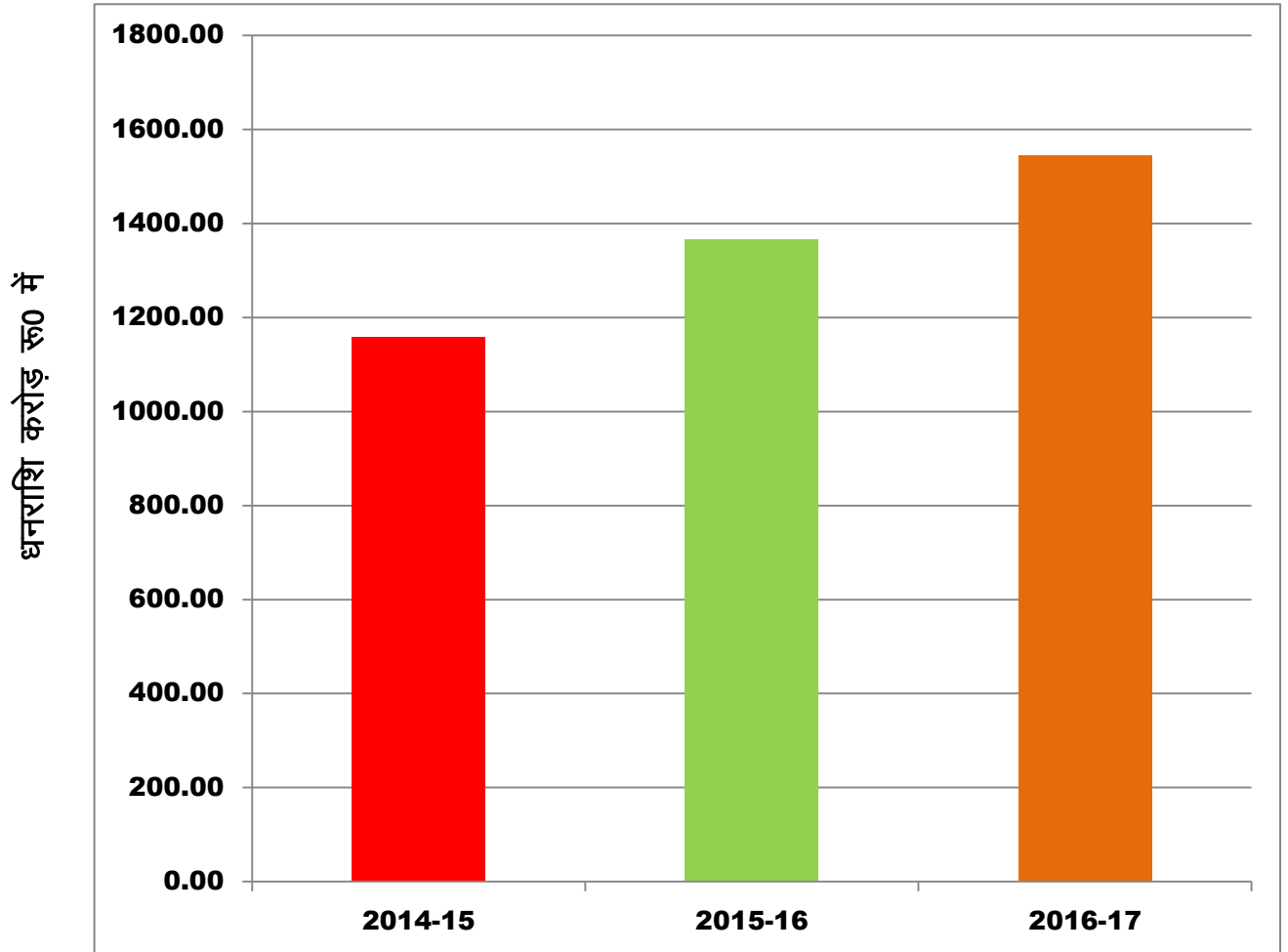
5996.042

5457.412

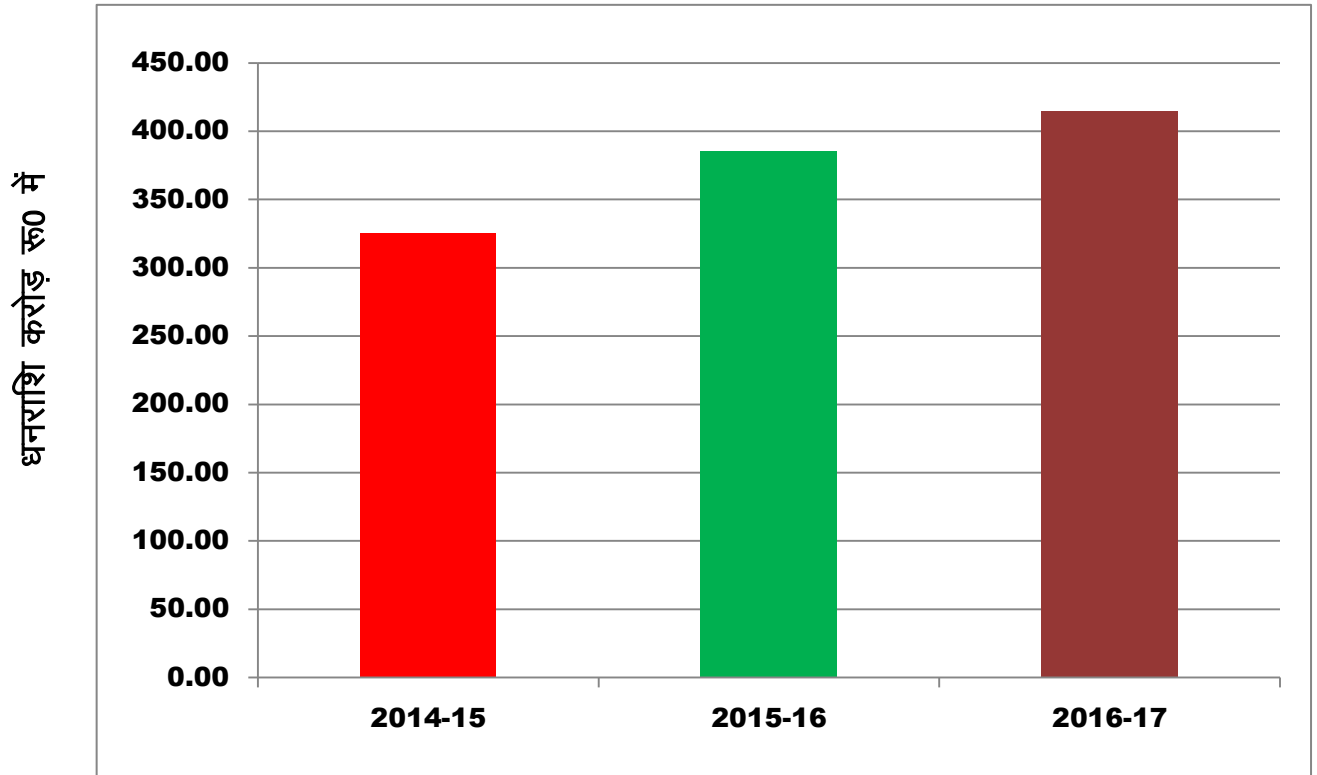
5067.908

5228.722

नगर निगम के वर्ष 2014-15 से वर्ष 2016-17 तक के राजस्व वसूली का बार-ग्राफ

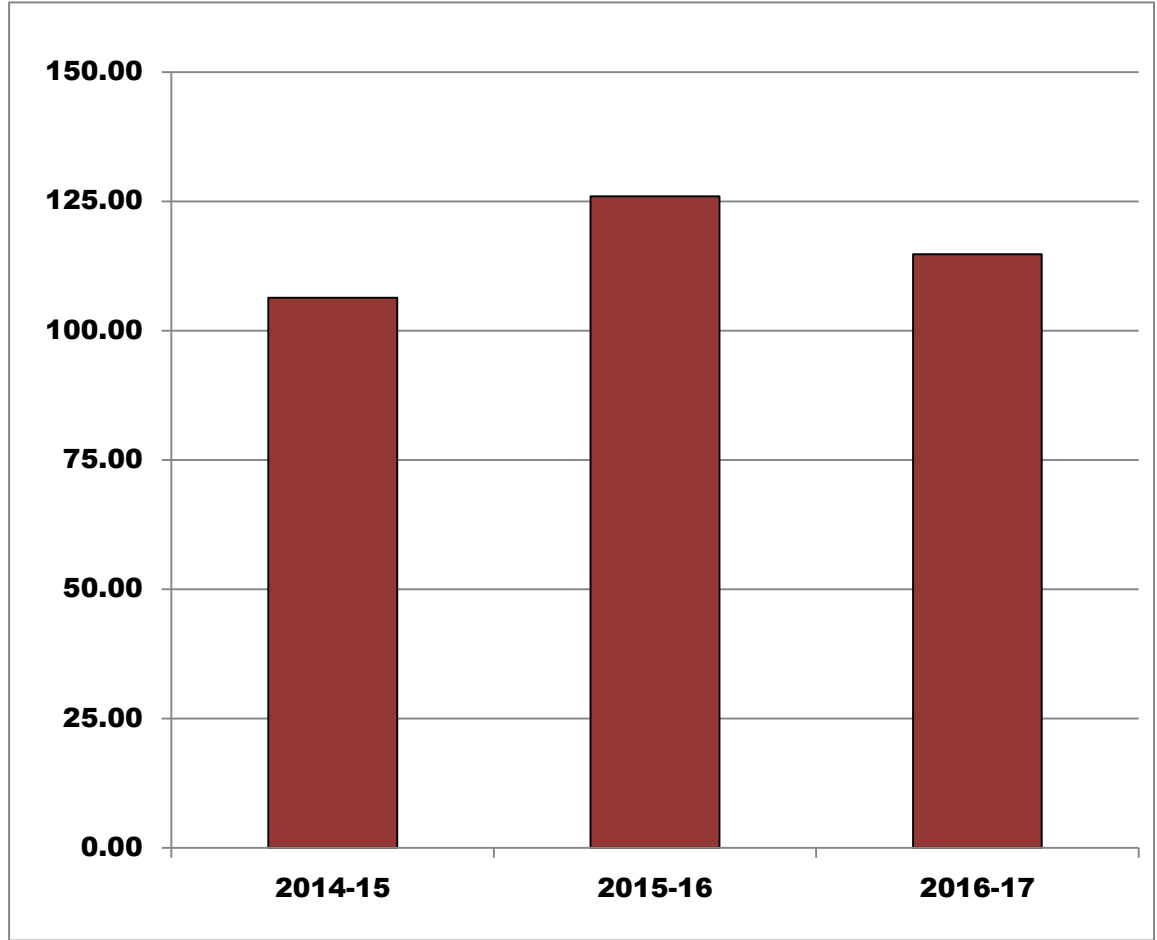


नगर पालिका परिषद के वर्ष 2014-15 से वर्ष 2016-17 तक के राजस्व वसूली का बार-ग्राफ



नगर पंचायत के वर्ष 2014-15 से वर्ष 2016-17 तक के राजस्व वसूली का बार-ग्राफ

धनराशि करोड़ ₹0 में



वर्ष	2014-15	2015-16	2016-17
नगर निगम	1158.15	1366.85	1544.38

वर्ष	2014-15	2015-16	2016-17
नगर पालिका परिषद	325.17	385.53	415.00

वर्ष	2014-15	2015-16	2016-17
नगर पंचायत	106.40	125.98	114.76